



**ROTEIRO DE ATIVIDADES COMPLEMENTARES DE ESTUDO –**

**ESCOLA MUNICIPAL:**

**PROFESSOR:**

**TURMA: 4º Ano**



**COMPONENTE CURRICULAR: LÍNGUA INGLESA**

**PERÍODO DE REALIZAÇÃO: 18 A 22 DE MAIO**

<b>APRESENTAÇÃO DO PROFESSOR</b>	OLÁ QUERIDO (A) ALUNO (A)! VOCÊ DEVE OUVIR O ÁUDIO EXPLICATIVO QUE ESTÁ DISPONÍVEL EM NOSSO GRUPO PARA REALIZAR AS ATIVIDADES.
<b>O QUE VOCÊ VAI ESTUDAR:</b>	- <b>Fruits and vegetables:</b> Potato, carrot, tomato, onion, apple, banana, orange, grapes, pineapple, pear, strawberry, watermelon... - <b>Clothes and shoes:</b> clothes, T-shirt, boots, pants, jeans, shorts, shoes, dress, sneakers...
<b>PARA QUE VAMOS ESTUDAR ESSES CONTEÚDOS?</b>	- reconhecer e compreender, com o apoio do(a) professor(a), o significado de palavras que nomeiam frutas, vegetais, roupas, sapatos, as quais servirão de subsídio para a aquisição do próprio repertório lexical.
<b>ATIVIDADE</b>  <b>PARA REALIZAR ESSA ATIVIDADE VOCÊ PRECISARÁ DE ALGUNS MATERIAIS:</b>	<b>LEIA COM ATENÇÃO A TABELA COM OS NOMES DE FRUTAS, VEGETAIS, ROUPAS E SAPATOS E EXECUTA AS TAREFAS PROPOSTAS:</b>  <b>CADERNO DE TAREFA DE CASA E ESTOJO ESCOLAR CONTENDO LÁPIS, LÁPIS DE COR E BORRACHA.</b>  <b>DATE: MAY, ____2020.</b>

**Vamos aprender sobre FRUITS and VEGETABLES em inglês!**

**Observe a imagem abaixo e repita as palavras em inglês:**



**EXERCISE**

**1) FIND MORE SOME FRUITS AND VEGETABLES COMPLETING THE LETTERS**

(ENCONTRE MAIS ALGUMAS FRUTAS E VEGETAIS COMPLETANDO AS LETRAS)

A)   
1 16 16 12 5

B)   
19 20 18 1 23 2 18 18 24


C)   
3 1 18 18 15

D)   
16 5 1 18

E)   
3 15 18 14

A = 1	F = 6	K = 11	P = 16	U = 21	Z = 26
B = 2	G = 7	L = 12	Q = 17	Y = 22	
C = 3	H = 8	M = 13	R = 18	W = 23	
D = 4	I = 9	N = 14	S = 19	X = 24	
E = 5	J = 10	O = 15	T = 20	Y = 25	

**AGORA, VAMOS RELEMBRAR CLOTHES AND SHOES!  
OLHE AS IMAGENS E PRONUNCIE AS PALAVRAS.**

DRESS	SKIRT	SWEATER	PANTS (TROUSERS)
			
SHIRT	COAT	SNEAKERS	SHOES
			
JACKET	BOOTS	SCARF	HAT
			
JEANS	SWIMSUIT	T-SHIRT	SOCKS
			

**EXERCISES**

**2 – FIND THE WORDS BY BREAKING THE LETTERS (ENCONTRE AS PALAVRAS DESEMBALHANDO AS LETRAS).**

PLEASE, HELP ME!  
FIND THE WORD...

A) R S T O S H

B) S I H T R

C) H T I S R T

D) S E S D S R

E) O S K S C S

F) S A E T R E W

G) H O S E S

H) R A F C S

I) T E S A T I R N R

J) T O S U R E R S

K) A T H

L) A C O T

M) R I T S K

FANTASTIC!

**2) ANSWER: (RESPONDA):**

**A) What are you wearing today? (O que você está vestindo hoje?)**

**R: I'm wearing... (Eu estou vestindo...) \_\_\_\_\_**

**B) What is the person next to you is wearing? (O que a pessoa ao seu lado está vestindo?)**

**R: She/he is wearing... (Ela/ele está vestindo...) \_\_\_\_\_**